

gasfachfrau
karin | nöfer

IN PARTNERSHIP WITH



DIMES CAMPING FERNANZEIGE



BEHALTEN SIE JEDERZEIT DIE KONTROLLE ÜBER IHRE GASFLASCHE DANK UNSERER FERNÜBERWACHUNG FÜR NACHFÜLLBARE TANKFLASCHEN

- ★ Einfacher und flexibler Einbau
- ★ 2 Alarmwerte einstellbar
- ★ Automatische Nachricht bei niedrigem Füllstand
- ★ Prognose der verbleibenden Gasmenge
- ★ Übersicht des Gasverbrauchs
- ★ Passend für original ROTAREX Type 488 Multivalves




DIMES
DIGITAL MEASUREMENT SYSTEM

IN 4 EINFACHEN SCHRITTEN DIE MONTAGE DER EINHEIT DURCHFÜHREN



Die Schrauben mit dem Inbusschlüssel lösen



Die alte Anzeigeeinheit durch die Neue ersetzen



Die Schrauben mit dem Inbusschlüssel handfest anziehen



Den Stopfen entfernen und das Kabel des Moduls in den dafür vorgesehenen Platz einstecken

DIE HALTERUNG AN DER WAND BEFESTIGEN



Die zu beklebende Oberfläche säubern und den Schutzfilm entfernen



Die Halterung an die Wand kleben und über 30 Sekunden lang etwas vDruck ausüben



Das Modul einsetzen



Der Pincode auf der Rückseite wird zum Anlernen benötigt

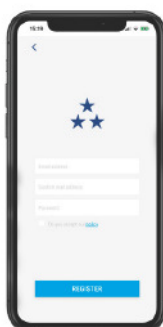
FERNÜBERWACHUNG DANK SMARTPHONE APP

NEVER RUN OUT OF GAS AGAIN !



Jetzt für iOS and Android herunterladen

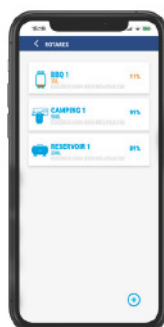
JEDERZEIT DEN FÜLLSTAND DER GASFLASCHE ÜBER DAS SMARTPHONE KONTROLLIEREN



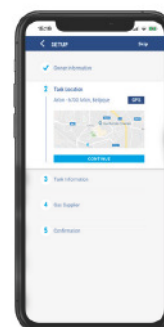
Anmelden
und Account erstellen



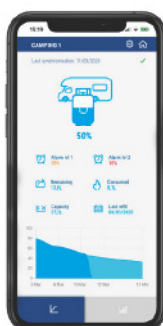
Gasflasche suchen



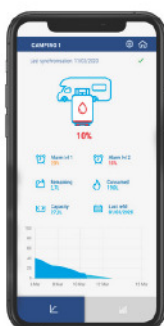
Gasflasche hinzufügen



Gasflasche konfigurieren



Alarmwerte einstellen



Überwachung der Gasflasche



Aufzeichnung des Verbrauchs